



Rendición de Cuentas 2025



Pablo Vera Salazar Ph.D., rector

Febrero 19 de 2026



UNIMAGDALENA
Incluyente
Innovadora
Comprometida
PABLO VERA SALAZAR
Rector 2024-2028



Rendición de Cuentas 2025



1. Panorama institucional
2. Calidad Académica
3. Investigación
4. Extensión
5. Administrativa y financiera
6. Seguimiento a lo estratégico
7. Logros 2025
8. Informe jurídico
9. Informe de atención de casos de violencia de género





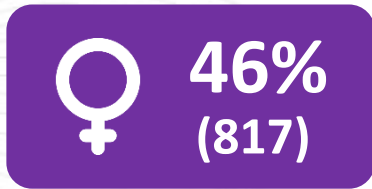
Pablo Vera Salazar Ph.D., rector

Febrero 19 de 2026



Panorama Institucional

6 Doctorados, 29 Maestrías, 1 especialización médico quirúrgica, 21 Especializaciones, 43 Universitarios, 7 Tecnologías, 2 Técnicos profesionales y 20 Técnicos Laborales



Oferta Académica

129

Programas

Profesores

1.794

353

1.441

Tiempo Completo

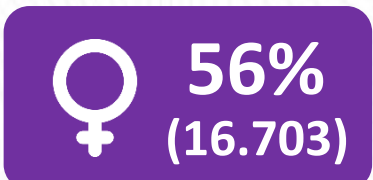
Catedráticos

Relación estudiante
pregrado / Docente TCE

40

Estudiantes

29.749



Transferencias
públicas por estudiante
al año Unimagdalena
\$4.793.501

Histórico Graduados

72.731



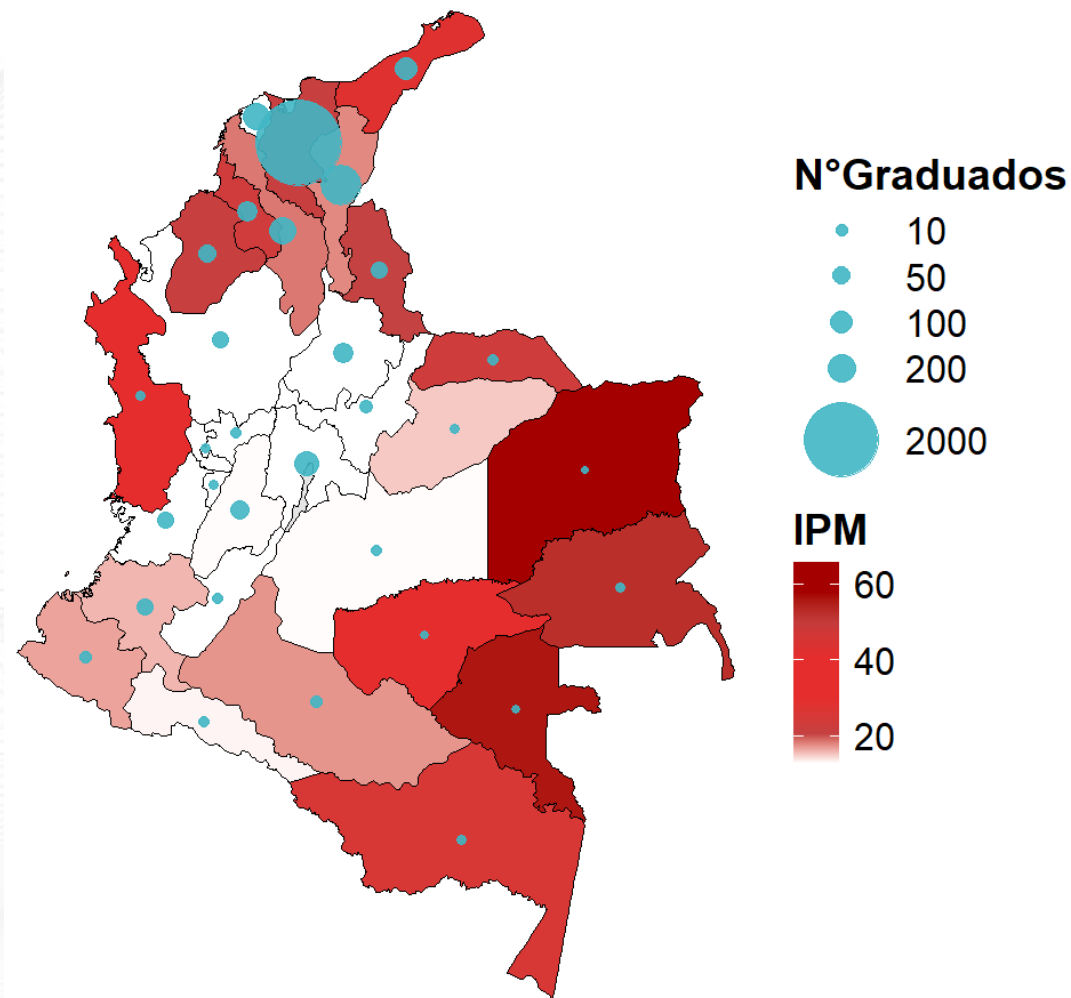
Facultades	Pregrado	Posgrado	Total
Ciencias Empresariales y Económicas	9.254	217	9.471
Ciencias de la Educación	5.608	198	5.806
Ingeniería	5.268	200	5.468
Humanidades	4.567	260	4.827
Ciencias de la Salud	3.519	159	3.678
Ciencias Básicas	472	27	499
Total	28.688	1.061	29.749

Graduados histórico

72.731

5.288 Graduados 2025

Nivel de Formación	N° Graduados
Doctorado	27
Maestría	224
Especialización Universitaria	637
Universitaria	3497
Tecnológica	626
Formación Técnica Profesional	277
Total	5.288



87% de nuestros graduados proviene de las regiones con mayores índices de pobreza en el país.

Vinculación de 7 nuevos docentes a la planta global: 265 en total.



5 docentes retirados
(2 pensionados, 2 fallecidos y 1 renuncia)

7 docentes

Ingresaron a la
carrera docente

* Docentes tiempo completo contratados a 11 meses

	2024	2025	Crecimiento
Docentes TC	333	353	6%
Docentes Cátedra TCE**	310	360	16%
Total Docentes TCE	643	713	11%

** 4 docentes de cátedra = 1 TCE

Ascensos docentes

78

Categoría

Auxiliar a asistente 8
Asistente a asociado 28
Asociado a titular 32

Docentes TCE por nivel de formación

Nivel de formación	Docentes TC		Cátedra TCE*	
	2024	2025	2024	2025
Doctorado	149	154	23	29
Maestría	136	153	135	155
Especialización Médico Quirúrgica	26	24	31	28
Especialización Universitaria	13	11	79	85
Universitario	9	10	37	54
Tecnólogo, técnico y sin título	0	1	5	9
Total	333	353	310	360

* 4 docentes de cátedra = 1 TCE

**Docentes
tiempo
completo con
doctorado**

2025

154

**Porcentaje de docentes TC con doctorado
44%**

- ✓ Tecnología en gestión contable – Virtual
- ✓ Química – Presencial
- ✓ Maestría en derecho procesal y justicia digital - Híbrida (Presencial – Virtual)
- ✓ Maestría en Control Fiscal y Gestión Financiera - Virtual

INGENIERÍA EN

CIENCIA DE DATOS

REGISTRO CALIFICADO: 011123 04 JUN 2025



UNIMAGDALENA
ACREDITADA EN ALTA CALIDAD

SANTA MARTA
Instituto Tecnológico

OPORTUNIDADES
Inclusión
Comprometida

300

NUEVA
ESPECIALIZACIÓN

MACHINE LEARNING APLICADO

REGISTRO CALIFICADO: 011189 05 JUN 2025



UNIMAGDALENA
ACREDITADA EN ALTA CALIDAD

SANTA MARTA
Instituto Tecnológico


OPORTUNIDADES
Inclusión
Comprometida

300

INGENIERÍA

ENERGÉTICA

REGISTRO CALIFICADO: 011122 04 JUN 2025



UNIMAGDALENA
ACREDITADA EN ALTA CALIDAD

SANTA MARTA
Instituto Tecnológico

OPORTUNIDADES
Inclusión
Comprometida

300



Pablo Vera Salazar Ph.D., rector

Febrero 19 de 2026



Calidad Académica

Ingresaron
al programa

7

doctorado

24

docentes
beneficiados

Culminaron
sus estudios

10

doctorado



Inversión:

\$911
millones



Programa de formación científica

Beneficiarios del programa 2025

Docentes

4

Funcionarios

5

Doctorado

8

Maestría

1

\$ 350

millones

Recursos invertidos

Acreditación Internacional Ingeniería pesquera



Engineering
Technology
Accreditation
Commission



Acreditación Nacional

Renovación acreditación CNA - Economía

En proceso de acreditación (recibieron visita de pares)

Primera vez:

1. Derecho
2. Ingeniería Electrónica
3. Ingeniería Civil
4. Ingeniería Industrial
5. Ingeniería Ambiental y Sanitaria
6. Negocios Internacionales

Renovación:

1. Administración de Empresas
2. Antropología
3. Biología
4. Ingeniería Agronómica
5. Medicina

A la espera de **dos**
resoluciones de
acreditación



48% de
programas
Acreditados

15 / 31



Convocatoria docente

- Proyecto de resolución.
- Conformación de perfiles por áreas de conocimiento.

80
plazas

Nuevos Cargos Académicos

8

**Directores de área
de formación**

5

**Directores de
departamento**

- Matemáticas y estadísticas
- Física
- Química
- Pedagogía y didáctica
- Ciencias biológicas



Pablo Vera Salazar Ph.D., rector

Febrero 19 de 2026

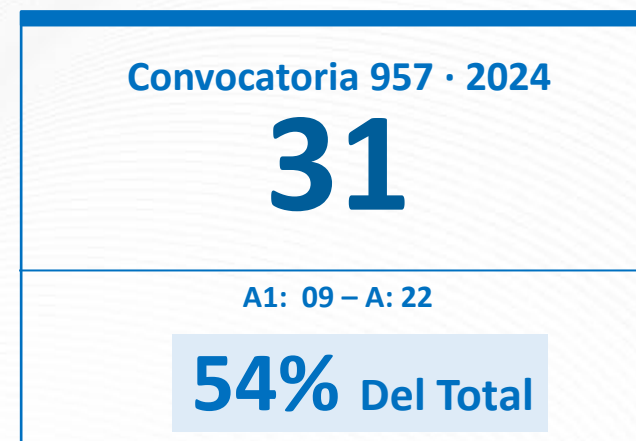


Investigación

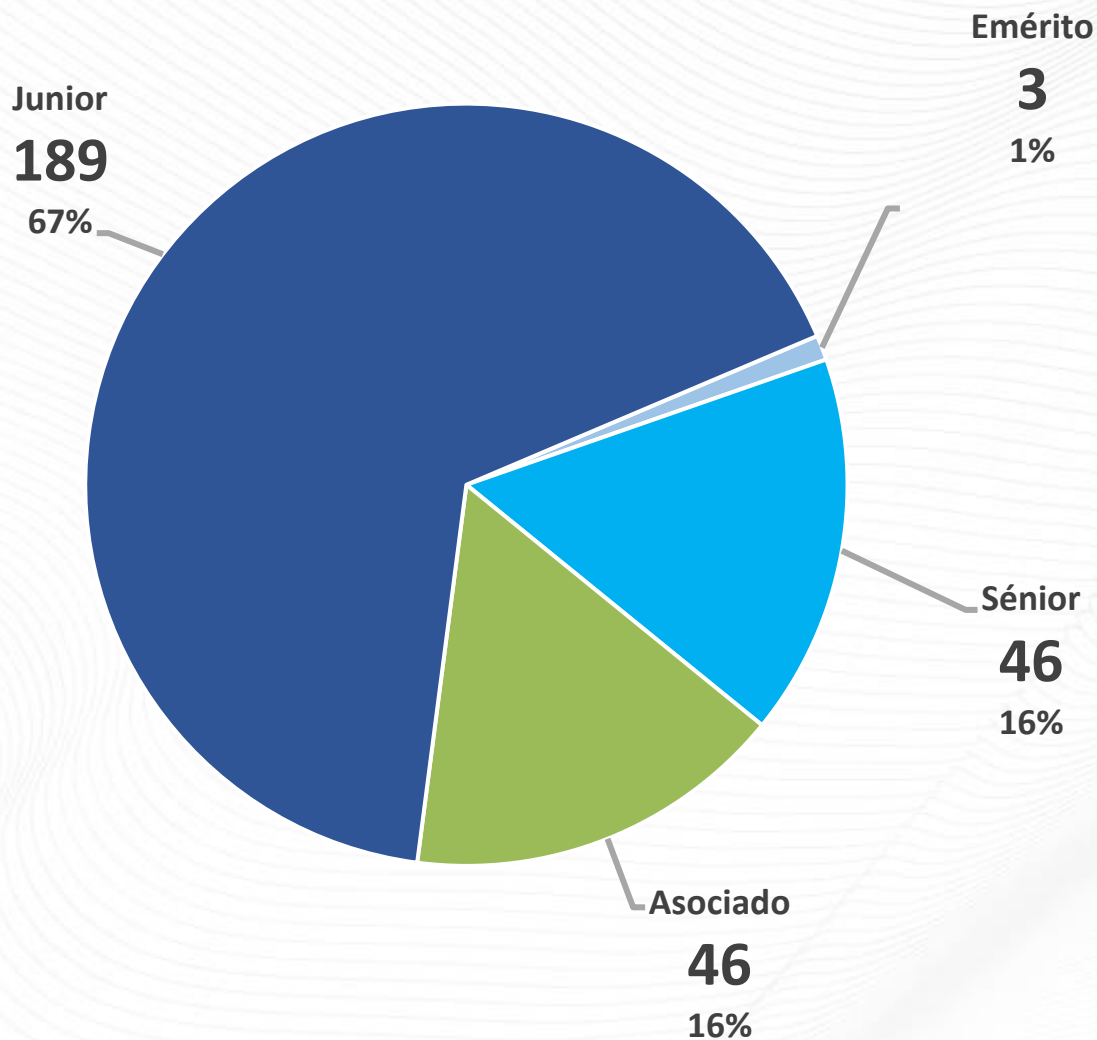
Grupos de investigación reconocidos en el SNCTel

	A1	A	B	C	Total
Convocatoria 894-2021	8	21	15	9	53
Convocatoria 957-2024	9 ▲ +1	22 ▲ +1	14 ▼ -1	11 ▲ +2	56 ▲ +3

**Grupos de alta
calidad (A1 + A)**



Investigadores reconocidos convocatoria 957 - 2024



Incremento de
Investigadores
reconocidos

30%

284
Investigadores
reconocidos

Proyectos iniciados con recursos externos 2025

30
proyectos
2025

\$62.392
Millones de pesos gestionados 2025

Incentivos por participación en proyectos

56
Docentes
\$548
Millones de pesos

7
Administrativos
\$63
Millones de pesos

30
Estudiantes
\$340
Millones de pesos





Pablo Vera Salazar Ph.D., rector

Febrero 19 de 2026



Extensión

21 PROYECTOS 2025



Presidencia



Vivienda



Educación



Culturas



Unidad Solidaria



ANH
AGENCIA NACIONAL DE HIDROCARBUROS



Agencia de Desarrollo Rural



ALCALDÍA DE SANTA MARTA
Distrito Turístico, Cultural e Histórico



Alcaldía Municipal de ARACATACA MAGDALENA
Ciudad Rebelde de la Costa



GOBERNACIÓN DE MAGDALENA



BIENESTAR FAMILIAR



C.R.A.
Cooperación Autónoma Regional del Atlántico



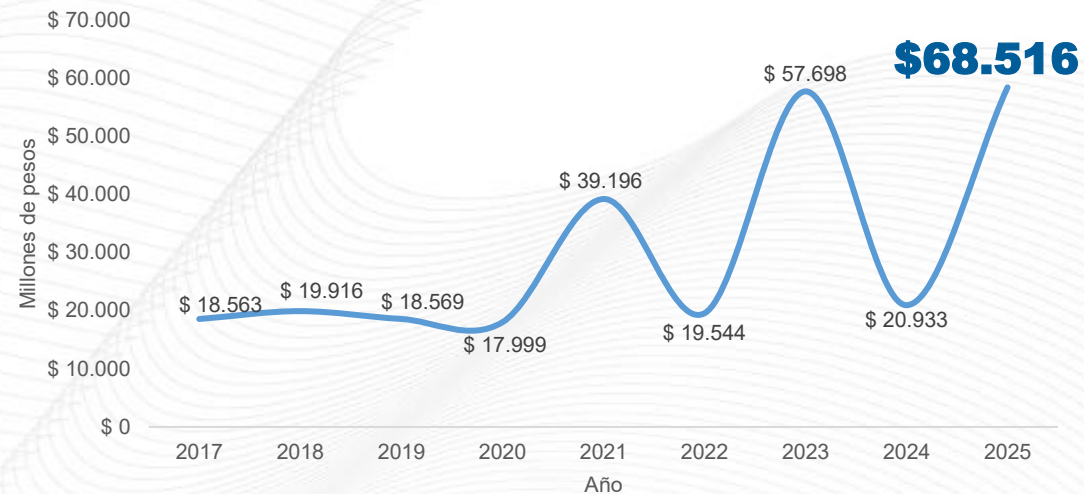
INERCO
Colombia



UNIVERSIDAD DEL ATLÁNTICO



UNIVERSIDAD MAGDALENA



253
proyectos
2017-2025

\$68.516
Millones de pesos gestionados 2025

Ubicación Geográfica en Proyectos 2025



76.367 Beneficiarios

56.800 niños y niñas hacen parte de Artes para la Paz
(Presidencia de la República)

75

Docentes

\$2.456

Millones de pesos

16

Administrativos

\$155

Millones de pesos

69

Estudiantes

\$1.167

Millones de pesos

328

Graduados

824

Personal Externo

contratistas

\$25.492

Millones de pesos
contratados



Pablo Vera Salazar Ph.D., rector

Febrero 19 de 2026



Administrativa y Financiera

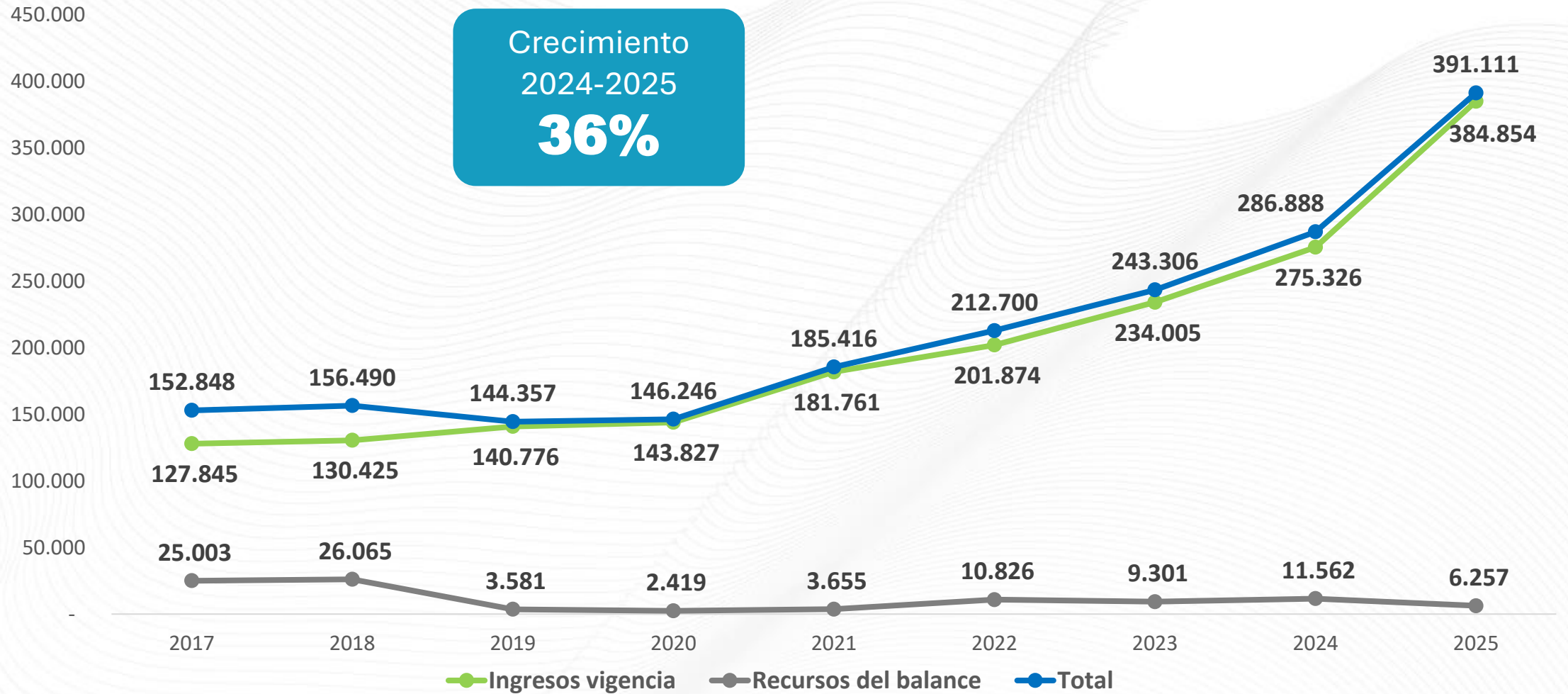
Evolución de la calificación de riesgo financiero

“Fitch Afirma Calificación de Universidad del Magdalena en ‘AA(col)’”

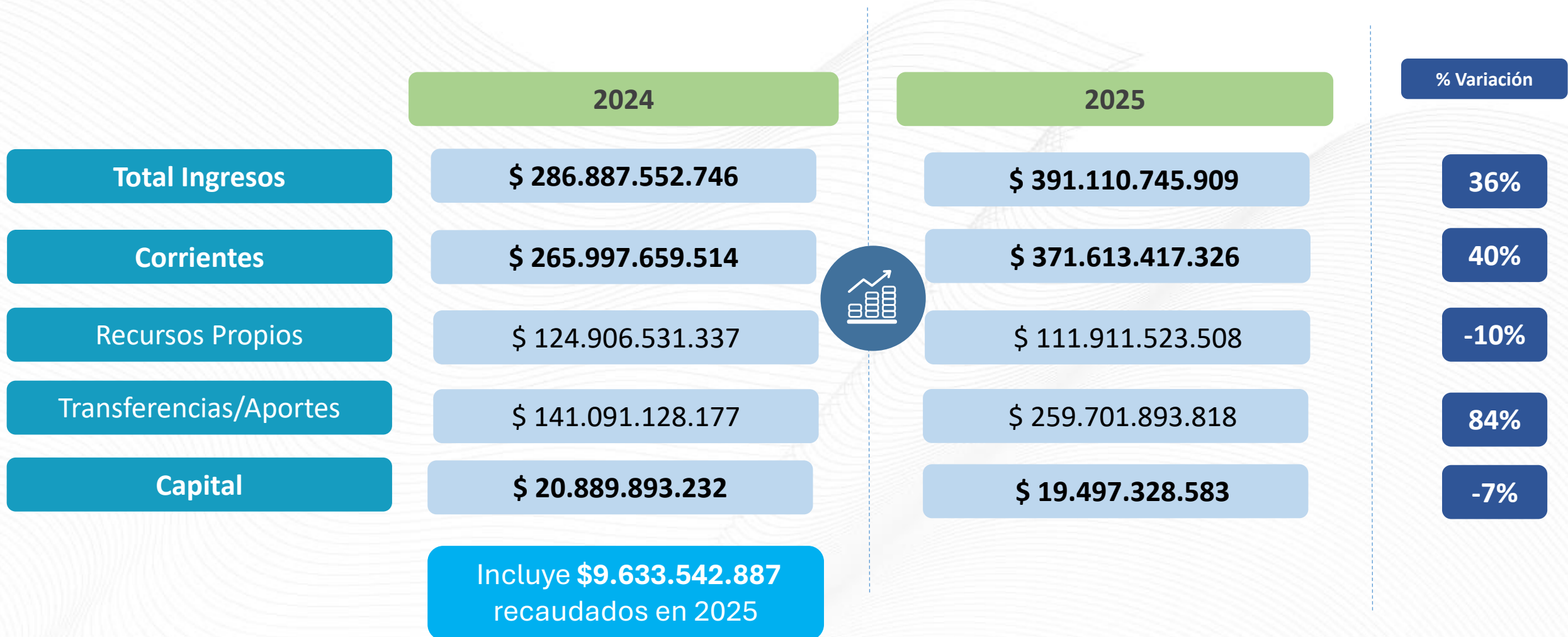
La Perspectiva de la calificación es Estable.
Diciembre 4 de 2025”



Evolución presupuesto ingresos 2017-2025



Composición Presupuesto de Ingresos



	2024	2025	% Variación
Pregrado Presencial	\$ 33.194.326.240	\$ 22.567.958.127	
Pregrado a Distancia	\$ 29.733.942.077	\$ 25.410.234.477	
Total Pregrado	\$ 62.928.268.317	\$ 47.978.192.604	-23,8%
Posgrados	\$ 11.241.607.695	\$ 12.326.803.277	9,7%
Total	\$ 74.169.876.012	\$ 60.304.995.881	-18,7%
Matriculados Pregrado	26.497	28.688	8,3%
Matriculados Posgrados	870	956	9,9%
	Incluye \$9.633.542.887 recaudados en 2025	Vr. Recaudado en Transferencias: \$33.674.762.924	



Valor Asignado Política Gratuidad I 2026: \$42.208.510.965



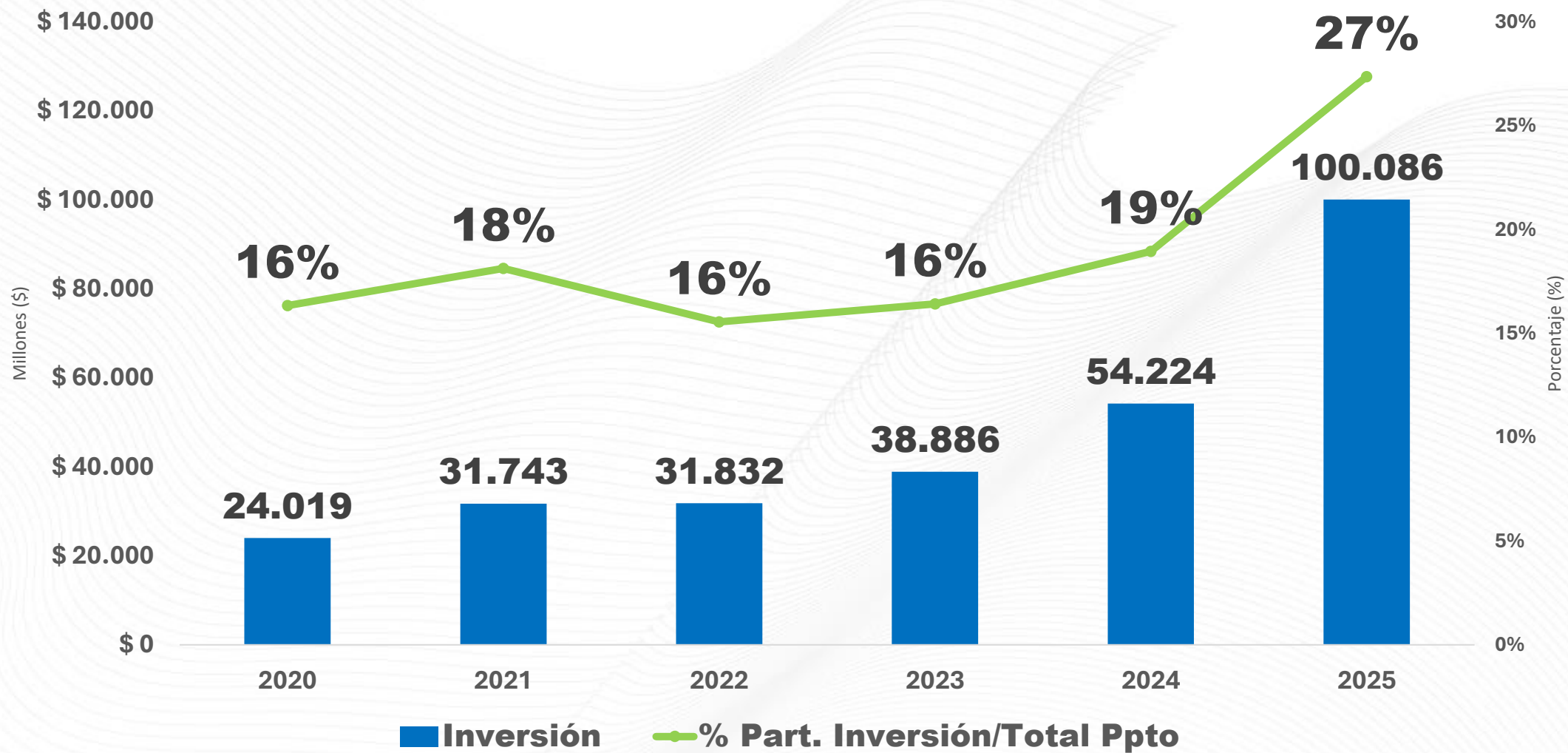
Presupuesto de gastos e inversión

	2024	2025	% Variación
Gastos de Funcionamiento	\$ 228.673.529.962	\$ 262.875.444.457	15%
Personal	\$ 172.829.247.773	\$ 198.862.876.033	15%
Gastos Generales	\$ 47.676.892.296	\$ 52.133.869.343	9%
Transferencias/Pensiones	\$ 8.167.389.892	\$ 11.878.699.081	45%
Inversión	\$ 54.224.009.339	\$ 100.086.289.338	85%



La inversión realizada en el año 2025 es la más alta en los últimos 8 años

Evolución Inversión 2020-2025



Gastos de personal

	2024	2025	% Crecimiento
Docentes Planta	\$ 54.346.210.843	\$ 61.578.567.260	13%
Docentes Ocasionales	\$ 7.553.893.278	\$ 10.819.073.542	43%
Cátedra	\$ 50.826.077.688	\$ 58.699.197.422	15%
Empleados Administrativos	\$ 33.084.831.803	\$ 35.812.092.541	8%
Total	\$ 145.811.013.612	\$ 166.908.930.765	14%

267 docentes de planta
129.917 puntos salariales pagados

264 docentes de planta
132.121 puntos salariales pagados

Incremento
2.204 puntos salariales 1,7%



Eficiencia del gasto

	2024	2025	% Variación
Gastos de Funcionamiento	\$ 228.673.529.962	\$ 262.875.444.457	
Matrícula total	27.367	29.644	8,3%
Gasto / Estudiante	\$ 8.355.813	\$ 8.867.745	6,1%



Factores incremento Gasto

IPC	5,2%
% Ampliación Cobertura	8,3%
Total	13,5%

Gasto / Est (inc): \$ 9.485.539

**Gasto adicional:
\$ 18.313.866.663**

Transferencia Nación / Estudiante 2024

\$ 4.793.501

Transferencias del departamento por estudiante

\$ 243.661

Las transferencias por estudiante solo cubren el **60%** de los gastos por estudiante

Gasto / Estudiante 2024

\$ 8.355.813

Las transferencias por estudiante del departamento solo cubren el **2,91%** de los gastos por estudiante

Beneficios económicos a estudiantes por medidas de reducción de costos de servicios académicos

Efecto económico periodo 2024-2025

Concepto	No. Beneficios Otorgados	Valor
Reducción del Costo de Matrículas a Estudiantes de Grado y de Prácticas	6.564	\$ 2.175.398.467
Disminución del costo del diplomado como opción de grado	2.980	\$ 3.034.341.375
Beca Posgrados – Mejores Saber Pro	93	\$ 467.620.000
Exoneración matrícula - Cupo Especial para Estudiante con Discapacidad	285	\$ 414.297.737
Semestre de prórroga – Posgrado	48	\$ 298.355.538
Exoneración- Acuerdos colectivos	103	\$ 456.191.913
Total	10.073	\$ 6.846.205.030

Auditoria CGDM 2024

Fecha Informe Definitivo	5/12/2025		
	Eficacia	Eficiencia	Economía
% de Fenecimiento de la Cuenta Fiscal	88.4%	99.5%	98.8%
Concepto y Opinión	FENECE (Razonable, Limpia o Sin Salvedades)		
Hallazgos Administrativos	3		
Sanciones (Fiscales, Penales, Disciplinarias, Administrativas)	0		

MECI. La Universidad con respecto al resto de Universidades evaluadas (Grupo Par) se encuentra por encima de promedio nacional en 6 puntos

Evaluación Función Pública – Aplicativo FURAG

PUNTAJE

		2023	2024
MECI	Sistema de Control Interno	91.4	87.5
MIPG	Modelo Integrado de Planeación y Gestión	77.6	74.4

MIPG. La Universidad se acogió a la evaluación voluntaria, debido a que no tiene la obligatoriedad de adoptar el modelo

Contratos Reportados al SECOP II

Ordenadores de Gasto	2024	2025
Vicerrectorías	3.092	3.904
Dirección Administrativa	398	403
Facultades	178	190
Centro de Posgrados	101	40
CREO	97	117
Total	3.866	4.654

100% de los contratos suscritos por la Universidad reportados al SECOP II



Pablo Vera Salazar Ph.D., rector

Febrero 19 de 2026



Seguimiento a lo Estratégico



UNIMAGDALENA
ACREDITADA EN ALTA CALIDAD Y
COMPROMETIDA



UNIMAGDALENA
Incluyente
Innovadora
Comprometida
Período 2024 - 2028



Acuerdo de Gestión Rectoral 2025

EVALUACIÓN
Diciembre 31 de 2025



**Metas estratégicas
y gerenciales del Plan
de Desarrollo
Universitario y
Plan de Gobierno**

**Definición de
acciones
estratégicas y
operativas**

**Implementación de
medidas gerenciales**

- Mejora de la calidad educativa
- Fomento de la mejora continua
- Innovación en la gestión
- Excelencia académica
- Sostenibilidad institucional
- Inclusión y equidad educativa
- Desarrollo de la comunidad

**Liderazgo
participativo**

**Comunicación
efectiva**

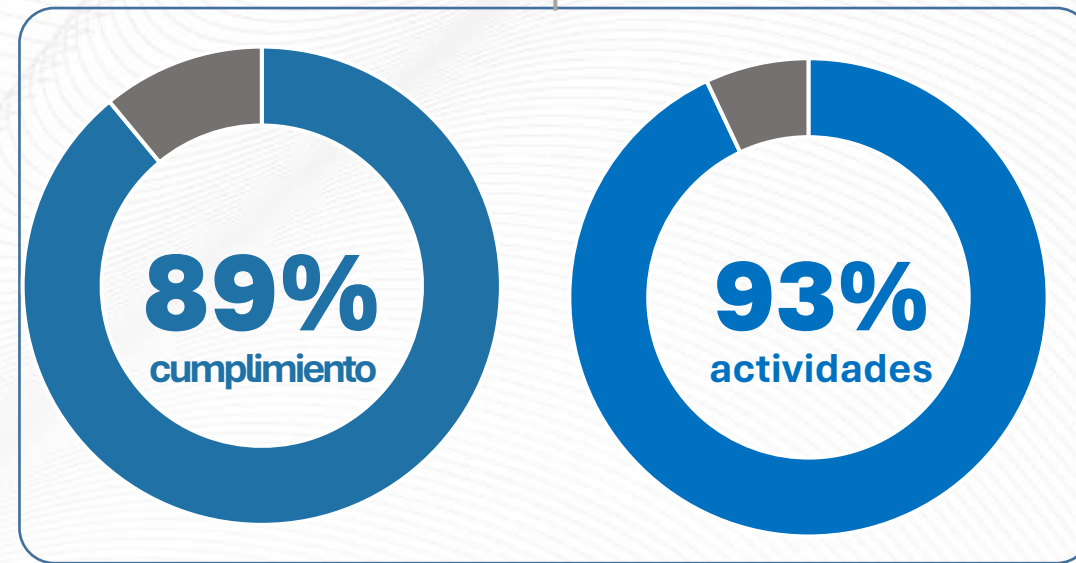
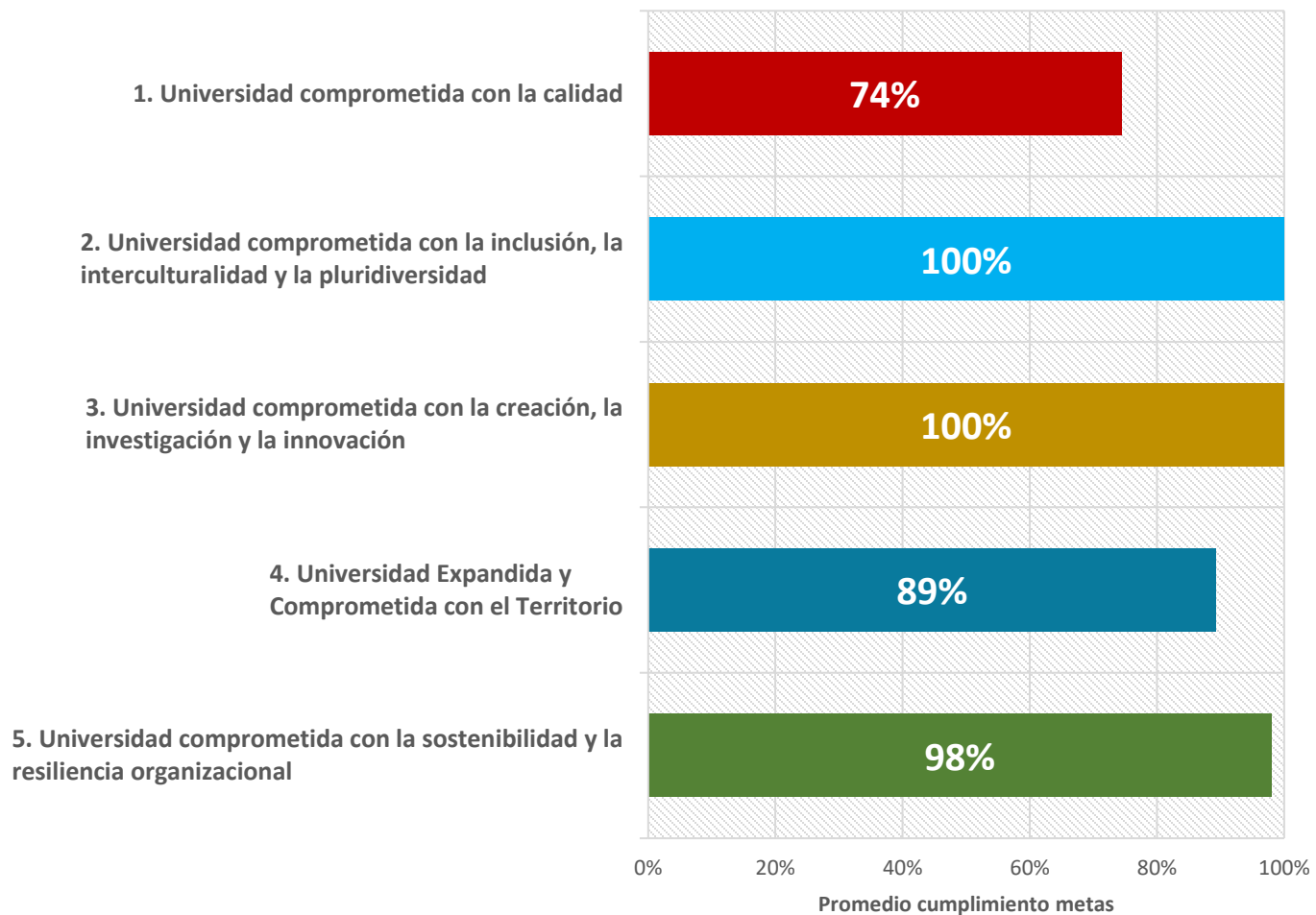
**Enfoque
colaborativo**

**Evaluación y
retroalimentación**

**Reconocimiento
y motivación**

Cumplimiento de metas

Cumplimiento por compromiso PDU 2030





UNIMAGDALENA
ACREDITADA EN ALTA CALIDAD Y
COMPROMETIDA



UNIMAGDALENA
Incluyente
Innovadora
Comprometida
Período de 2024 - 2028

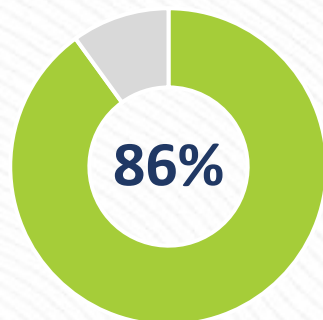


PLAN DE ACCIÓN

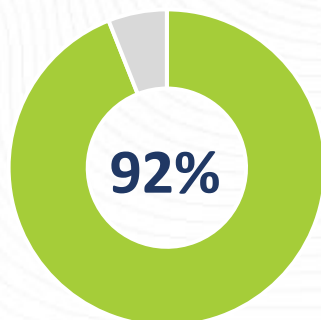
2025

EVALUACIÓN
Diciembre 31 de 2025

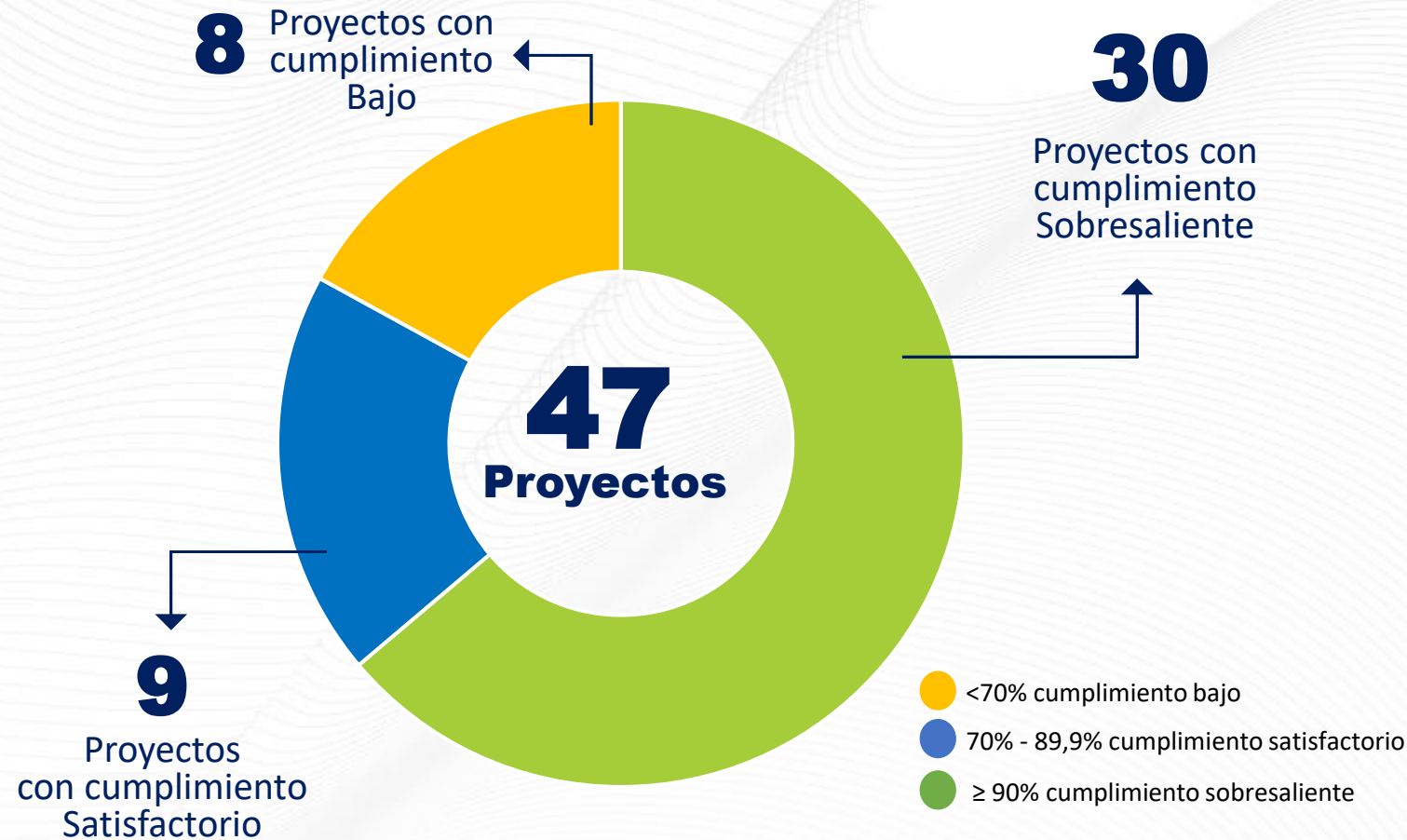
Cumplimiento de Metas Plan



Ejecución de Actividades Plan



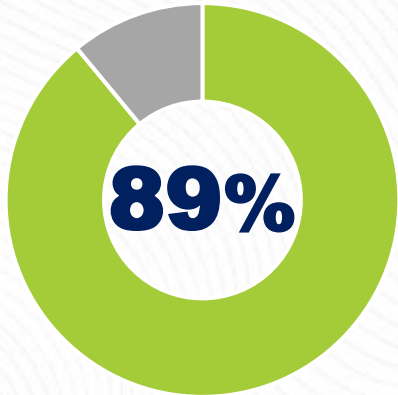
Cumplimiento por Proyectos



Ejecución por Compromiso Estratégico

\$ 98.421

Millones Ejecutado



\$ 110.285

Millones Presupuesto

	Inversión por Compromisos (%)	Inversión en Millones
1. Universidad comprometida con la calidad	81%	\$4.416
2. Universidad comprometida con la inclusión, interculturalidad y pluridiversidad	94%	\$15.979
3. Universidad comprometida con la creación, la investigación y la innovación	88%	\$12.938
4. Universidad expandida y comprometida con el territorio	95%	\$4.728
5. Universidad comprometida con la sostenibilidad y la resiliencia organizacional	88%	\$60.358



UNIMAGDALENA
Incluyente
Innovadora
Comprometida
Período 2024 - 2028



UNIMAGDALENA COMPROMETIDA

Plan de Desarrollo 2030

EVALUACIÓN
Diciembre 31 de 2025

Avance del Plan de Desarrollo a 2030 – corte diciembre 2025



Compromiso con la calidad



Compromiso con la inclusión, la interculturalidad y la pluridiversidad



Compromiso con la creación, la investigación y la innovación



Universidad expandida y comprometida con el territorio

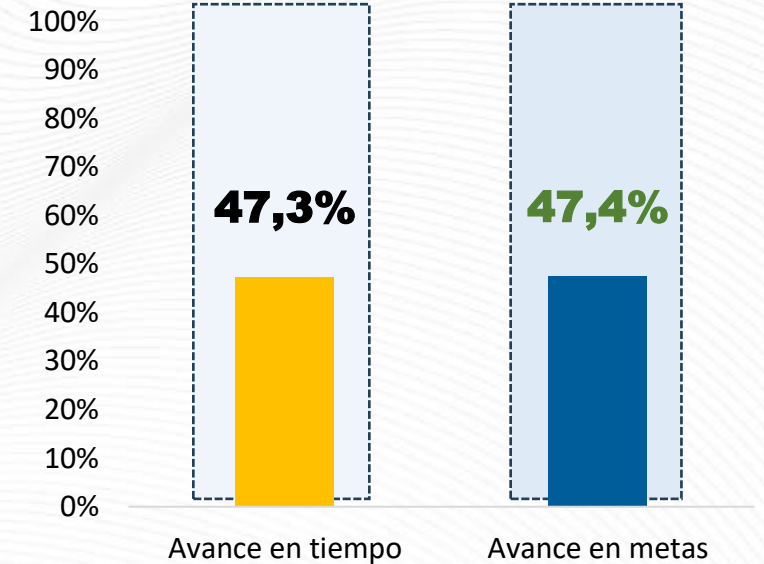


Compromiso con la sostenibilidad y la resiliencia organizacional



0% 50% 100%

Avance General a 2030





Pablo Vera Salazar Ph.D., rector

Febrero 19 de 2026



Logros 2025

Lanzamiento de ALUNA IA + MinEducación



Socialización MinCiencias



Acuerdo Superior 03 de 2025

Requisitos Simultaneidad Académica

- a. Saber 11 mayor al 60% (300 puntos)
- b* 1, 2 o 3 puesto y promedio mayor al 80%
- c. Aprobación del 100% de las asignaturas cursadas
- d. Créditos aprobados entre el 30% y el 80%
- e. Cero sanciones disciplinarias en firme
- f. No encontrarse con una ruta de atención activa por casos de violencia basada en género

* Quienes no cumplan este requisito pueden solicitar simultaneidad con promedio mayor a 350, pero sin derecho a los estímulos.

Requisitos Simultaneidad pregrado a especialización

- a. Saber 11 mayor al 60% (300 puntos)
- b* 1 puesto y promedio mayor al 80%
- c. Aprobación del 100% de las asignaturas cursadas
- d. Créditos cursados y aprobados mínimo 80%
- e. Cero sanciones disciplinarias en firme
- f. No encontrarse con una ruta de atención activa por casos de violencia basada en género

Acuerdo Superior 03 de 2025

- ✓ Se adopta la simultaneidad académica **institucional e interinstitucional**.
- ✓ **Nuevos requisitos** para la simultaneidad.

Estímulos

100%

Exoneración del pago de inscripción

+

Créditos Académicos

100%

Exoneración del pago de los créditos académicos en el segundo programa

2x1

Pago de derecho de grado

Simultaneidad de pregrado a especialización

Estímulos

+

Créditos Académicos

30%

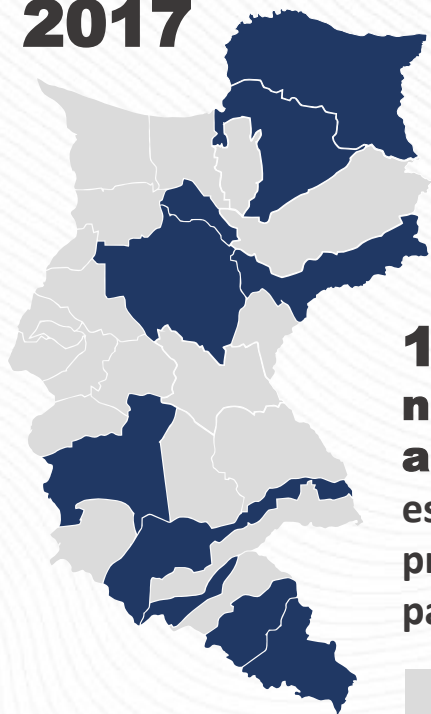
Exoneración del pago de los créditos de la especialización

80%

Exoneración de pago de derecho de grado en la especialización

18 Estudiantes beneficiarios
23 Millones

2017

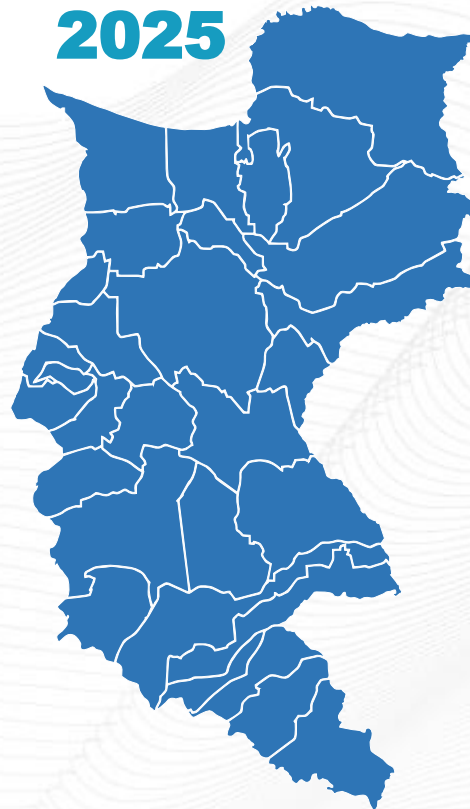


14 municipios no habían admitido

estudiantes en programas clave para el desarrollo.

■ Municipios con 0 y 1 admitido

2025



2.950

Beneficiarios

358

Graduados

92%

Primer graduado del núcleo familiar

Inversión \$ 37 Mil

MILLONES (acumulado)

50%

mujeres

61%

jóvenes de zonas rurales

31%

víctimas del desplazamiento

93%

Estudiantes Estratos 0 y 1



72

Instituciones
oficiales

360 Becas

5 mejores
Saber 11 de
cada institución

Acuerdo Superior 012 de 2024

Beneficios

- Pago por concepto de inscripción
- Cupo directo a la universidad
- Beneficio de la política de Gratuidad del Gobierno Nacional
- Inclusión en el programa de almuerzos y refrigerios
- Apoyo de transporte para estudiantes de zonas rurales
- Entrega de un computador portátil al ingreso a la universidad
- Inclusión al programa de nivelación académica
- Inclusión al programa de apoyo psicosocial



Inversión 2025-2026

Inversión Unimagdalena:

\$701

millones

Inversión Alcaldía de Santa Marta:

\$1.653

millones

Primeros Beneficiarios 2025

241

Estudiantes

69

Colegios



Programas Talento Magdalena y Talento Santa Marta

Inversión:

\$1.334
millones

724
computadores



“Educación Superior en tu Colegio”



220 cupos directos

en programas técnicos
profesionales
Estudiantes de 10° grado

160 cupos

Instituciones educativas
de Buritaca, Minca, 11 de
noviembre

60 cupos

Internado Indígena San Antonio
Aremasain Manaure, La Guajira

Convocatoria especial "500 años, 500 oportunidades"



502
estudiantes

magdalenenses
mayores de 45 años
que podrán obtener
un título profesional
a través de la
validación de
competencias y
saberes.

Programa de Reconocimiento de Saberes y Profesionalización de Madres Comunitarias



342 Madres comunitarias

Estrategia Mineducación – ICBF
para profesionalizar las madres
comunitarias.



**BIENESTAR
FAMILIAR**



MinEducación
Ministerio de Educación Nacional



3 sesiones
cátedra

49
actividades
culturales, talleres,
conversatorios

Un espacio de diálogo, de saberes y de construcción colectiva en pro de la Ciudad que todos merecemos.

Aula Palafítica, red de aguas, memoria y manglar

22

Personas
Capacidad

\$40

millones
Inversión



Aula Intercultural Kankurwa

Espacio que replica las características constructivas, arquitectónicas y culturales de las **Kankurwas tradicionales**, sirviendo como un espacio único para el aprendizaje y el diálogo entre sistemas de conocimiento.

50 m²




Representación del territorio

Transmisión del conocimiento

Identidad y espiritualidad

Iluminación del Morro de Santa Marta



16 módulos
paneles solares

20
reflectores

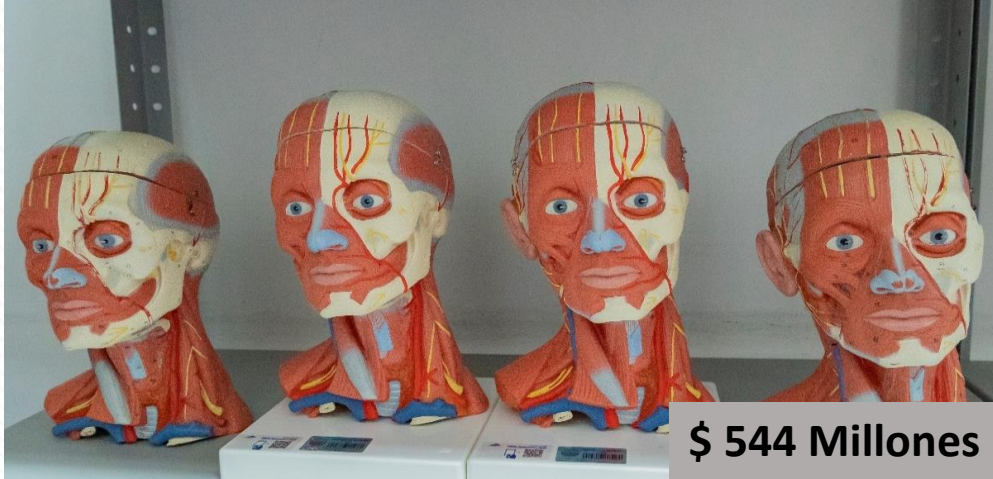
2 días
autonomía

Letrero identitario I love Santa Marta 500 años



Adecuación y dotación de laboratorios

Nuevos simuladores y modelos anatómicos para el anfiteatro orgánico



Modernización del Laboratorio de Etnografía



Laboratorio de Tecnología de la Información



Modernización de la Preclínica Odontológica




**Dotación Laboratorios
Modelado y Simulación:**
\$ 162 millones

**Modernización del
laboratorio del Histología y
Patología:**
\$ 352 millones

Nuevas aulas abiertas sostenibles

- Construcción y remodelación de 14 Aulas Abiertas Sostenibles (7 nuevas)
 - Adecuación de 2 zonas de estudio en el edificio de aulas Mar Caribe
 - 3 sillas de descanso en el campus
- Incluye sistema de energía renovable (energía solar).

Inversión:
\$1.508
millones



64 stand

Construcción de la Zona de emprendimientos para la comunidad universitaria

Inversión:
\$998 millones



Construcción de la Zona de Descanso

Inversión:
\$167 millones



8 módulos con 48 unidades de descanso



Energía renovable y respaldo eléctrico

Sistema alternativo de energía para Biblioteca y Bloque de laboratorios – Bloque 6



Inversión:
\$785
millones

 En ejecución

Acuerdo Superior 04 de 2025 uso de vigencias futuras para la contratación del suministro de energía eléctrica mediante sistemas de generación solar fotovoltaica

Suministro de energía eléctrica mediante sistemas de generación solar fotovoltaica, diseñados, financiados, instalados, operados y mantenidos por empresas especializadas, bajo la modalidad de contrato PPA (Power Purchase Agreement), con un horizonte de veinte (20) años.

Implementación de energías renovables en los edificios del campus

Financiación externa



Contratado



352 m²
área

4
Nuevos puntos de
entrega almuerzos
y refrigerios

Inversión:
\$850
millones

Modernización, ampliación y dotación de nuevo mobiliario



En ejecución

CONSTRUCCIÓN DEL EDIFICIO DE AULAS “RÍO MAGDALENA”

Inversión: **\$66.676.578.664** | Área: **9.168,67 m²** | Tiempo de ejecución: **26 meses** | Nuevos cupos creados: **6.317**

Financiación:

Gobierno Nacional - Ministerio Educación Nacional
Plan Nacional de Desarrollo 2022- 2026 “Colombia potencia mundial de la vida”



Creación de nuevos cargos

Denominación	N° Cargos
Director de Área de Formación	8
Profesional Especializado - GAV	1
Profesional Universitario - GAV	1
Profesional Especializado - Abogado segunda instancia	1
Total	11

Nivelación salarial de cargos

Denominación	N° Cargos
Director de Centro de Universidad - CREO	1
Director Académico - CREO	1
Director de Área de Formación - CREO	4
Director Técnico - Talento Humano	1
Profesional Especializado - Admisiones	1
Tesorero General	1
Total	9

Cambio de cargos del nivel técnico al nivel profesional

51 cargos

Mejoramiento salarial del nivel técnico

54 cargos

Total Cargos impactados

125 cargos

Impacto anual en la nómina

\$ 3.126.671.452



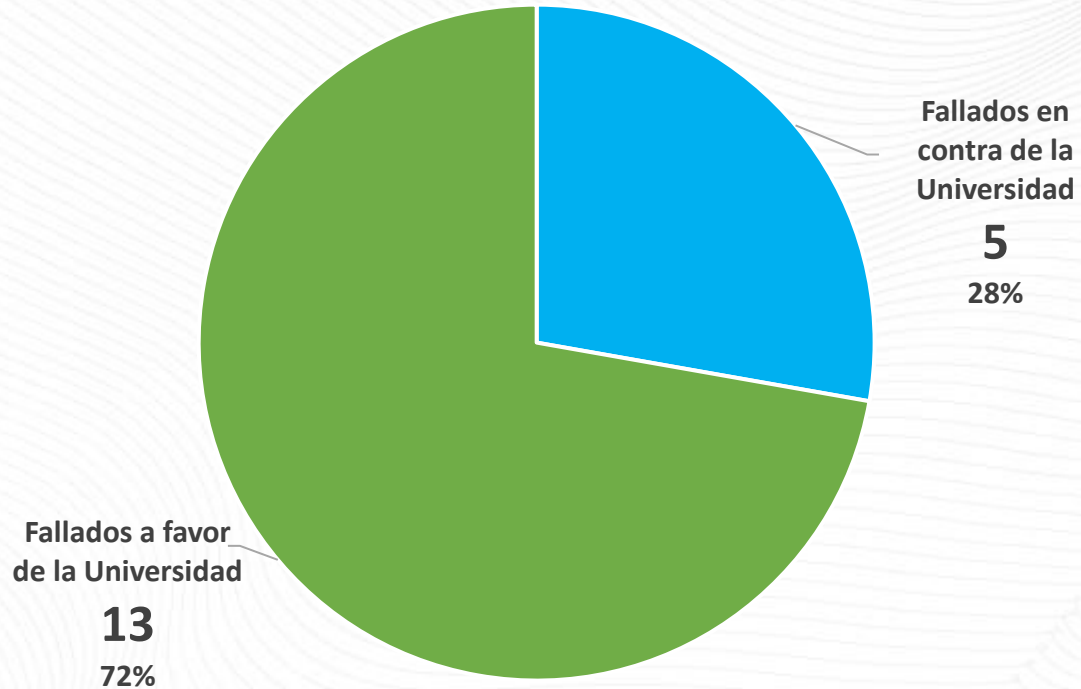
Pablo Vera Salazar Ph.D., rector

Febrero 19 de 2026

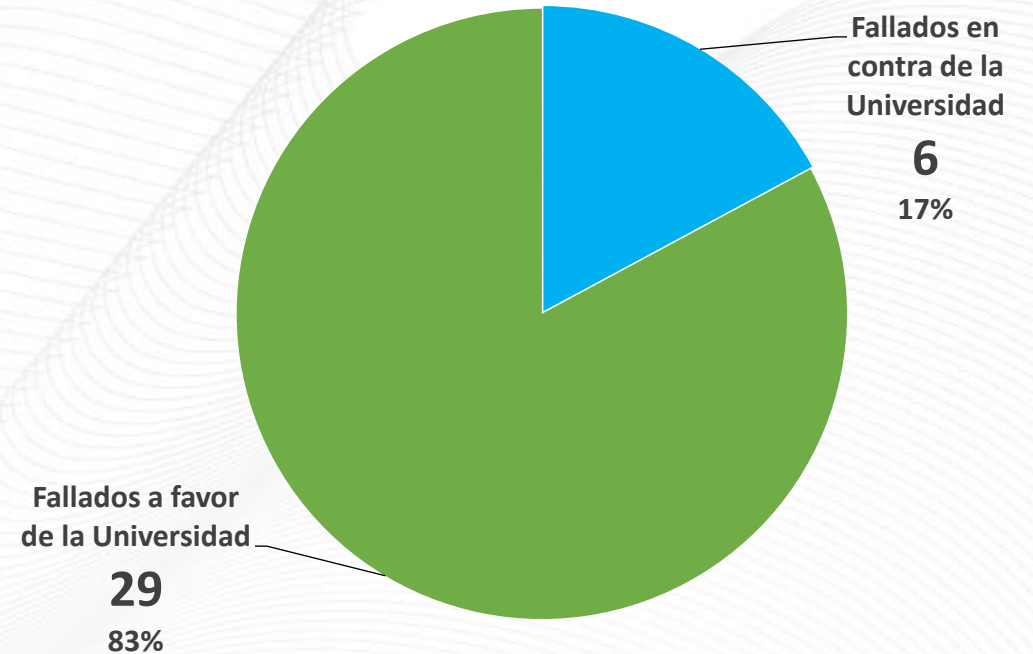


Gestión Jurídica

Procesos contenciosos terminados
vigencia 2024: 18

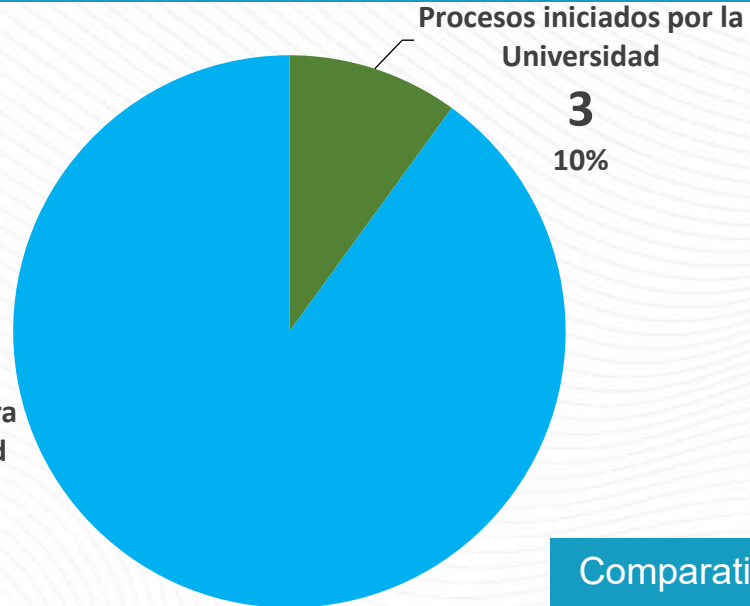


Procesos contenciosos terminados
vigencia 2025: 35



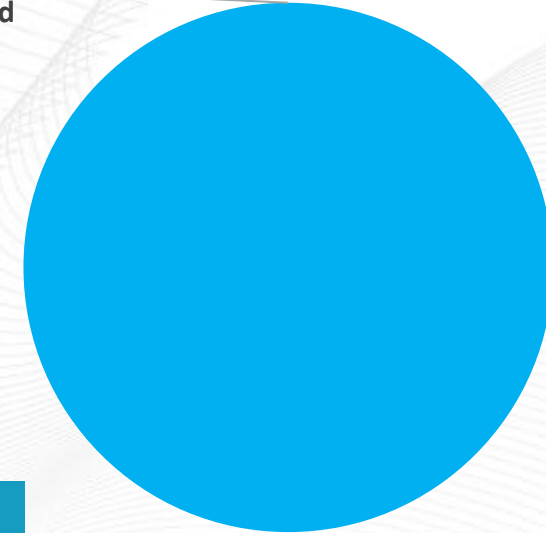
11% incremento de los fallos a favor de la Universidad

Procesos notificados vigencia 2024: 30



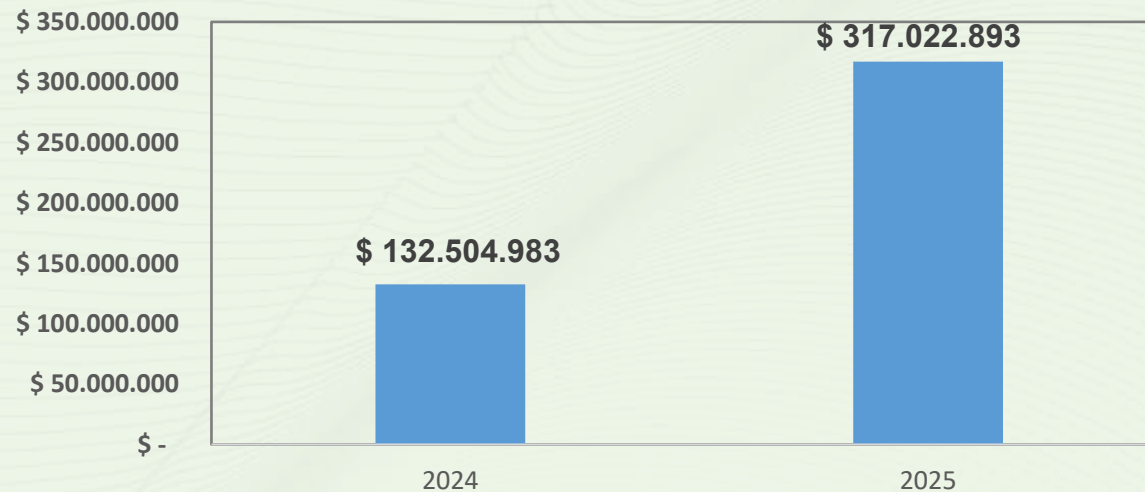
Procesos notificados vigencia 2025: 15

Procesos iniciados
por la Universidad
0
0%



Procesos en contra
de la Universidad
15
100%

Comparativo recaudo cartera procesos de cobro coactivo a favor de la universidad





Pablo Vera Salazar Ph.D., rector

Febrero 19 de 2026



Informe Atención de Casos de Violencia de Género

54
Reportes
recibidos
2025



34
Casos
Internos

20
Casos
Externos

Acciones de prevención

15
Orientaciones
sin activación
de Ruta

203
Atenciones
Psicológicas

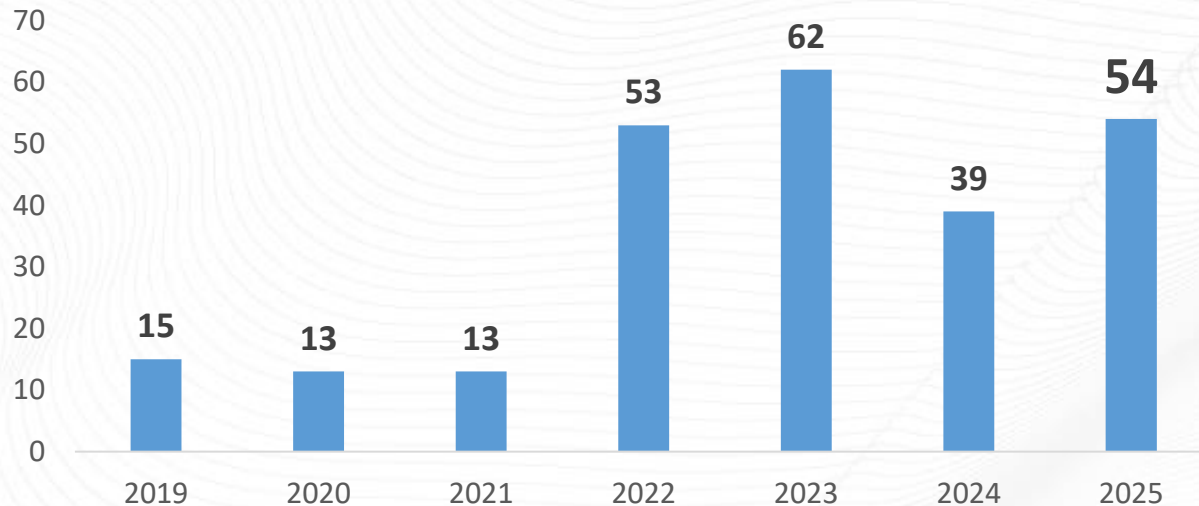
7
Consejo de
Facultad y Control
Interno
Disciplinario

80
Asesorías
Jurídicas

29
Medidas
Adoptadas
Casos internos

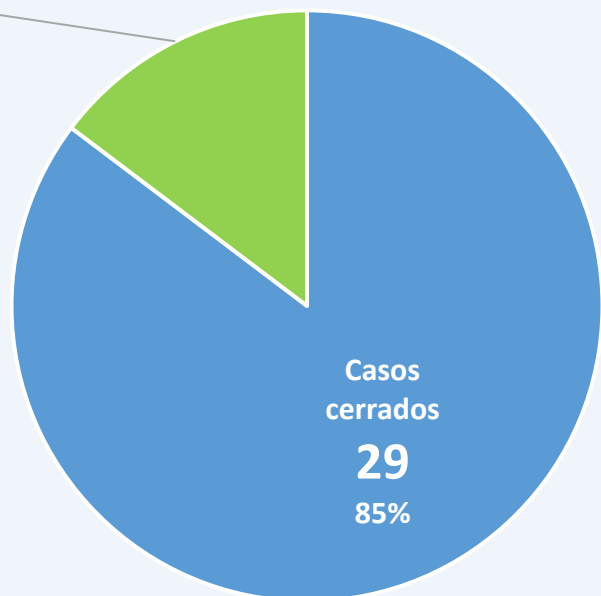
15
Estrategia
Integral
GAV - VBG

9.486
Certificación en
protocolo VBG

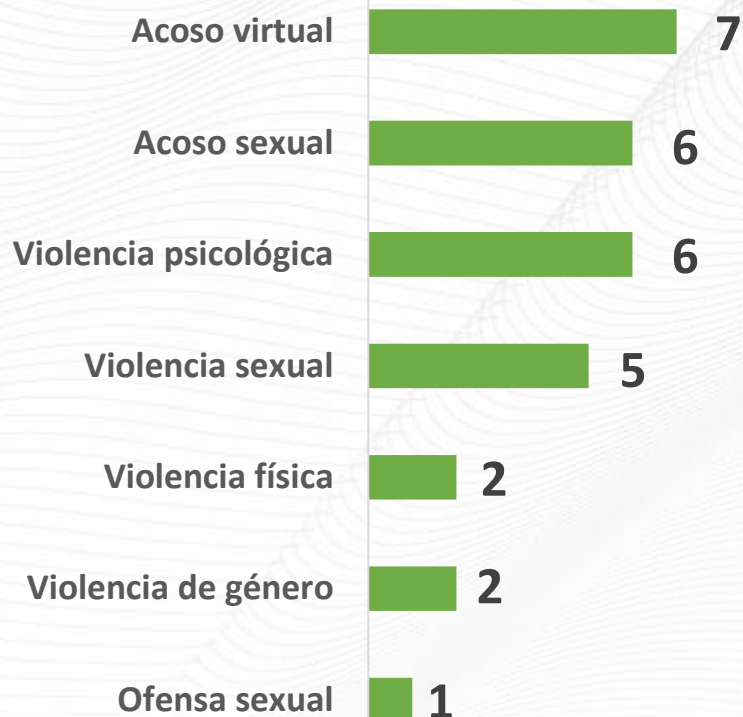


Estado de los casos internos (34)

Casos
activos
5
15%



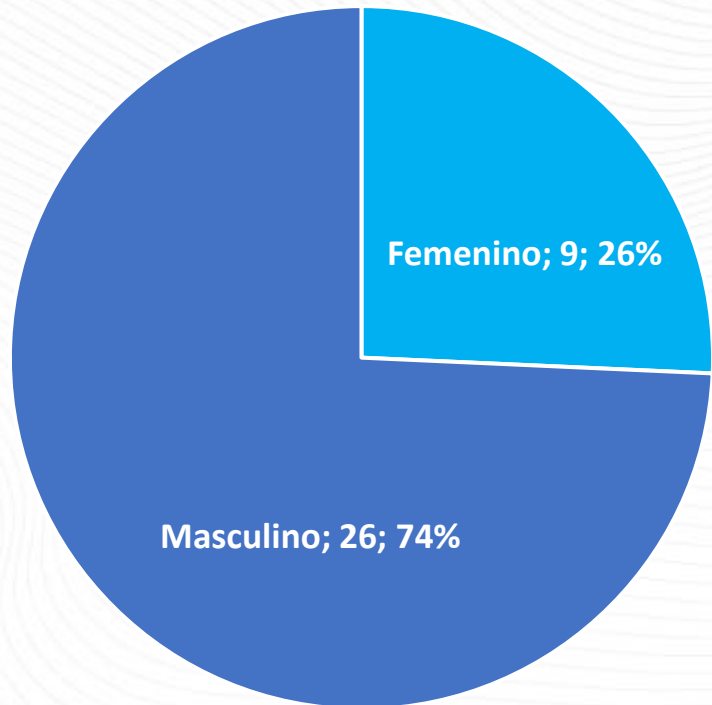
Tipos de violencia (29)



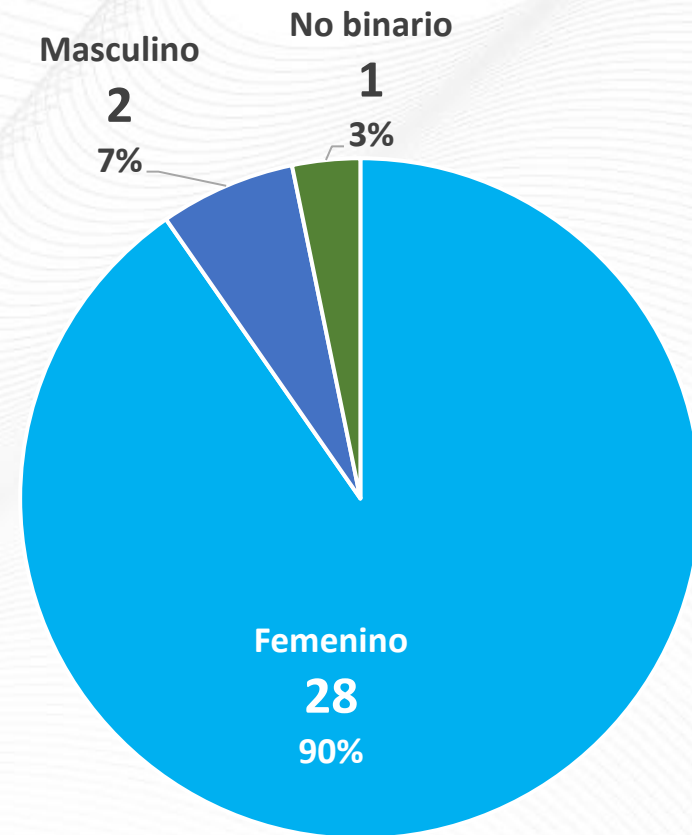
Medidas adoptadas casos cerrados

Medidas	Número
Acta de reparación y no repetición	15
Archivo	7
Cancelación de matrícula	2
Cierre no fue posible la identificación	2
Acta sensibilización	2
Incumplimiento contractual	1
Total	29

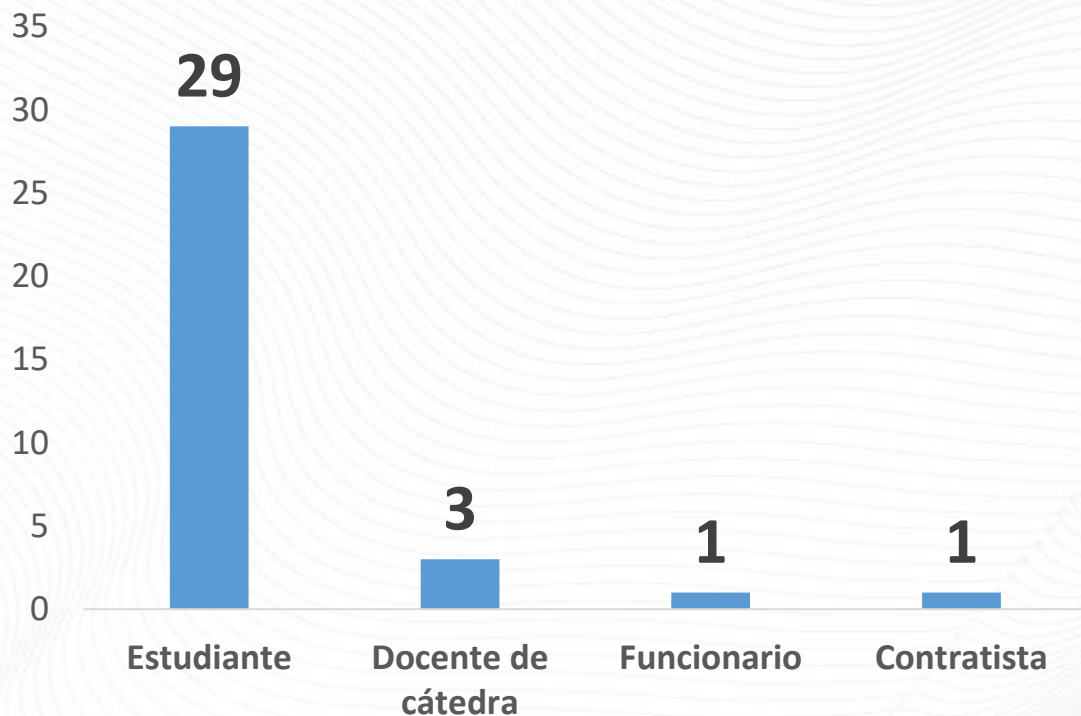
Género presunto victimario casos internos



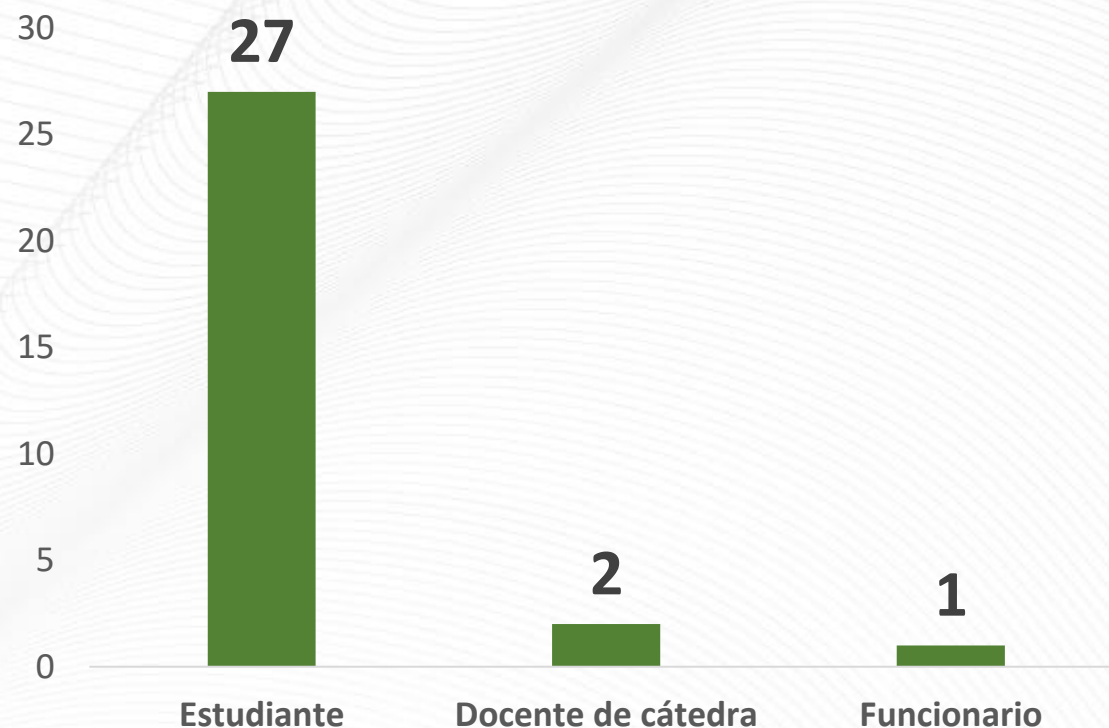
Género presunta víctima casos internos



Estamento presunto victimario casos internos



Estamento presunta víctima casos internos





**Transformando vidas
a través de la educación**





GRACIAS

UNIMAGDALENA
ACREDITADA EN ALTA CALIDAD Y
COMPROMETIDA



UNIMAGDALENA
+ Inuyente
Innovadora
Comprometida

PABLO VERA SALAZAR
Rector 2024-2028

